

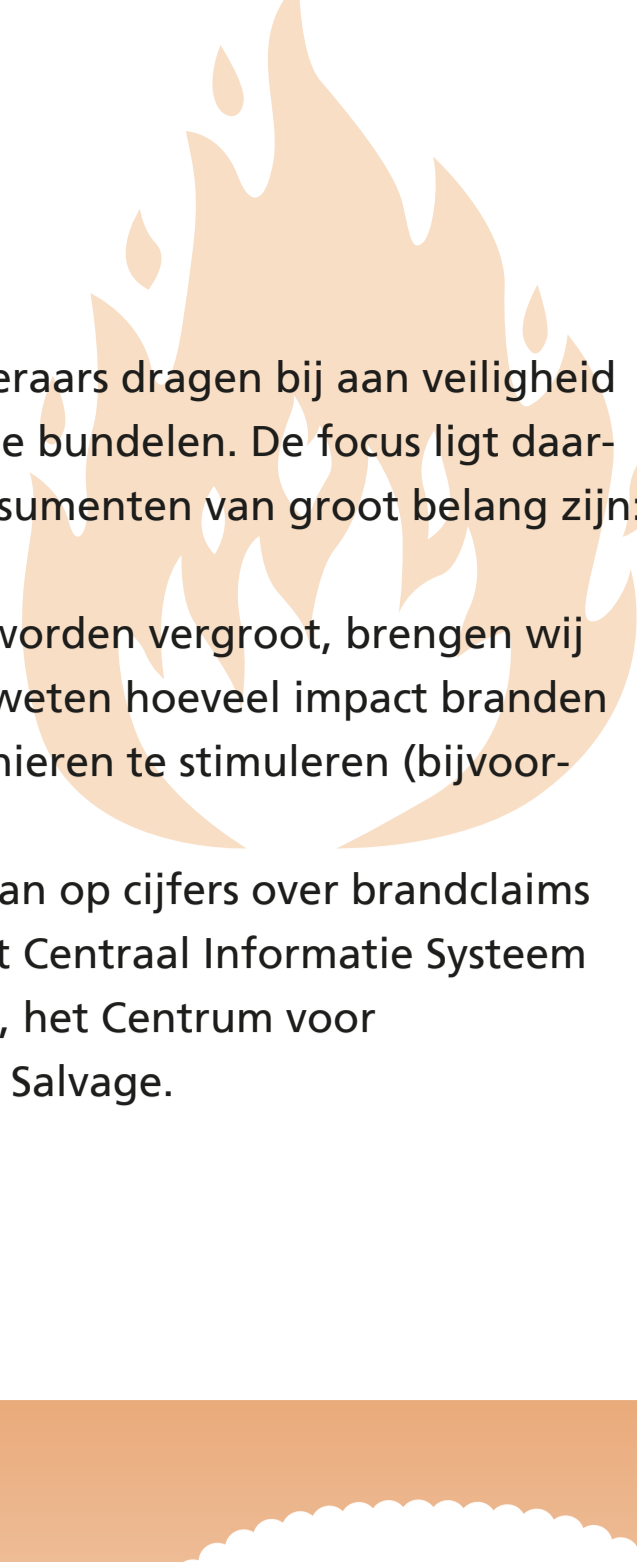
## Risicomonitor Woningbranden 2015

### Verzekeraars en veiligheid: vanzelfsprekend!


Een veilige samenleving is in het belang van iedereen. Verzekeraars dragen bij aan veiligheid door samen met andere partijen kennis te delen en krachten te bundelen. De focus ligt daarbij op twee onderdelen van het veiligheidsbeleid die voor consumenten van groot belang zijn: veiligheid onderweg en veiligheid in en rond het huis.

Om te laten zien waar de veiligheid in Nederland verder kan worden vergroot, brengen wij jaarlijks risicomonitors uit. Omdat verzekeraars uit ervaring weten hoeveel impact branden kunnen hebben, proberen ze woningveiligheid op allerlei manieren te stimuleren (bijvoorbeeld door het gebruik van rookmelders te promoten).

In deze Risicomonitor Woningbranden wordt specifiek ingegaan op cijfers over brandclaims die verzekeraars beschikbaar hebben (die cijfers komen uit het Centraal Informatie Systeem (CIS)). Daarnaast is gebruik gemaakt van gegevens van het CBS, het Centrum voor Criminaliteitspreventie (CCV), de Nationale Politie en stichting Salvage.



### 274 BRANDCLAIMS PER DAG



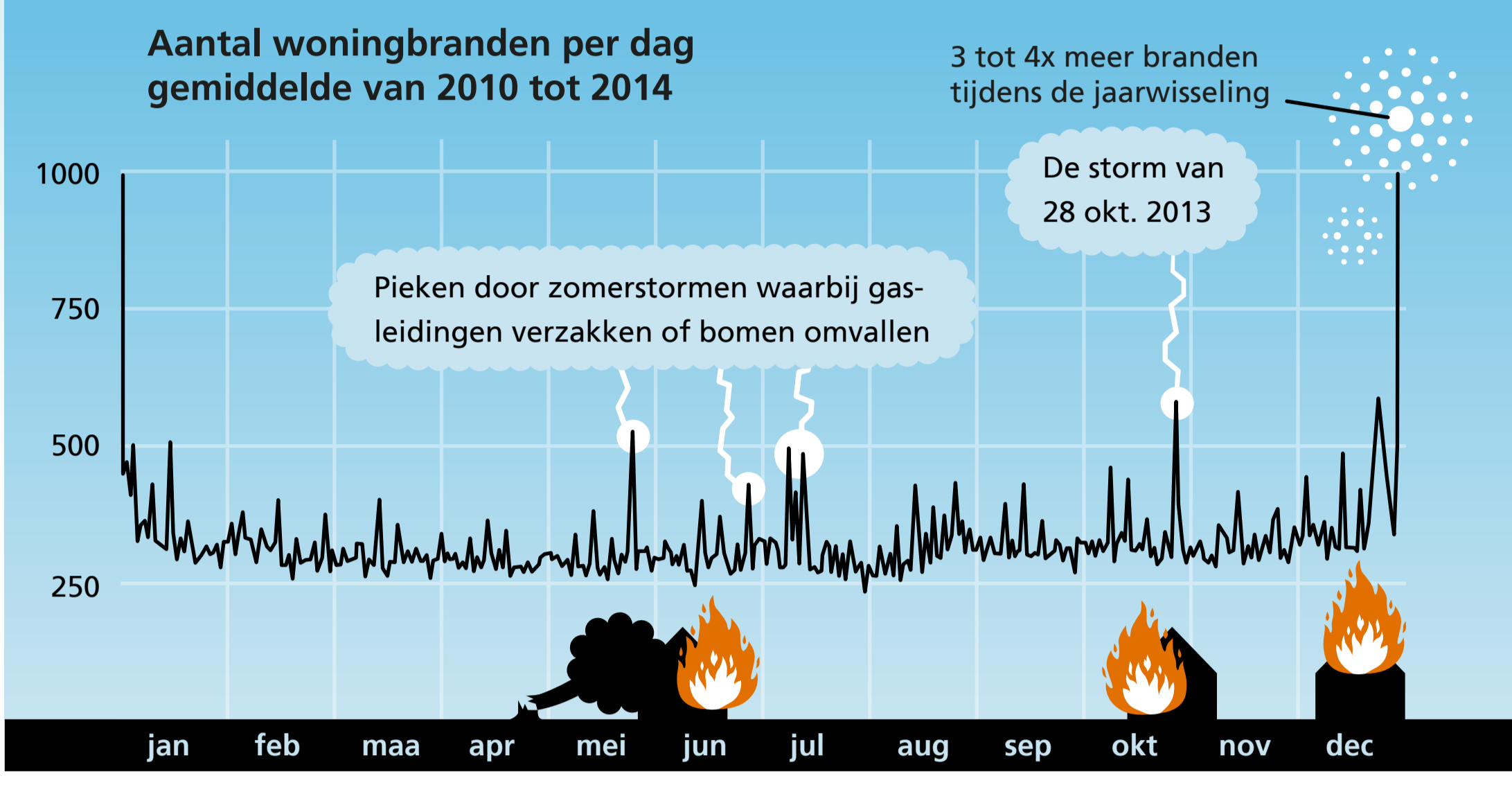
In 2014 waren er 100.168 woningbranden. Een flinke daling vergeleken met de 115.000 woningbranden in 2013.

Jaarlijks brand bij 1 op de 76 woningen

7,6 mln. woningen in Nederland

### PIEK TIJDENS DE JAARWISSELING

Verzekeraars registreren claims in het Centraal Informatie Systeem (CIS). Uit de data blijkt dat het aantal claims tussen 2010 en 2014 met 17,8% is gedaald. In 2014 werd 1 op de 76 woningen getroffen door een brand.



### POLITIEKEURMERK VEILIG WONEN (PKVW)



Ongeveer 10% van de Nederlandse woningen heeft het PKVW van het CCV.



De verplichte rookmelder verkleint de kans op een overslaande brand.

CCV centrum voor criminaliteitspreventie en veiligheid



36% minder kans op een woningbrand bij woningen die het PKVW hebben.

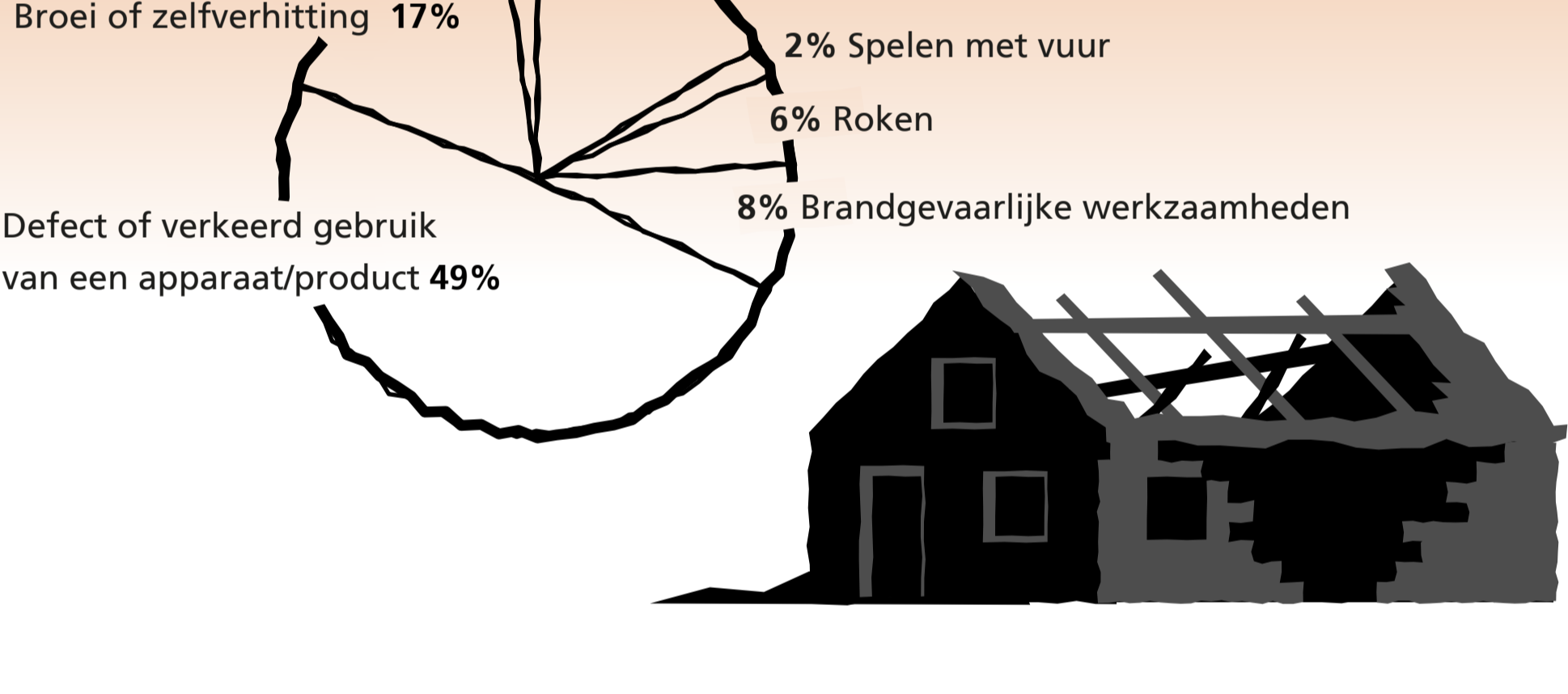
### BRANDSCHADECLAIMS PER 1000 HUISHOUDENS 2010-2014



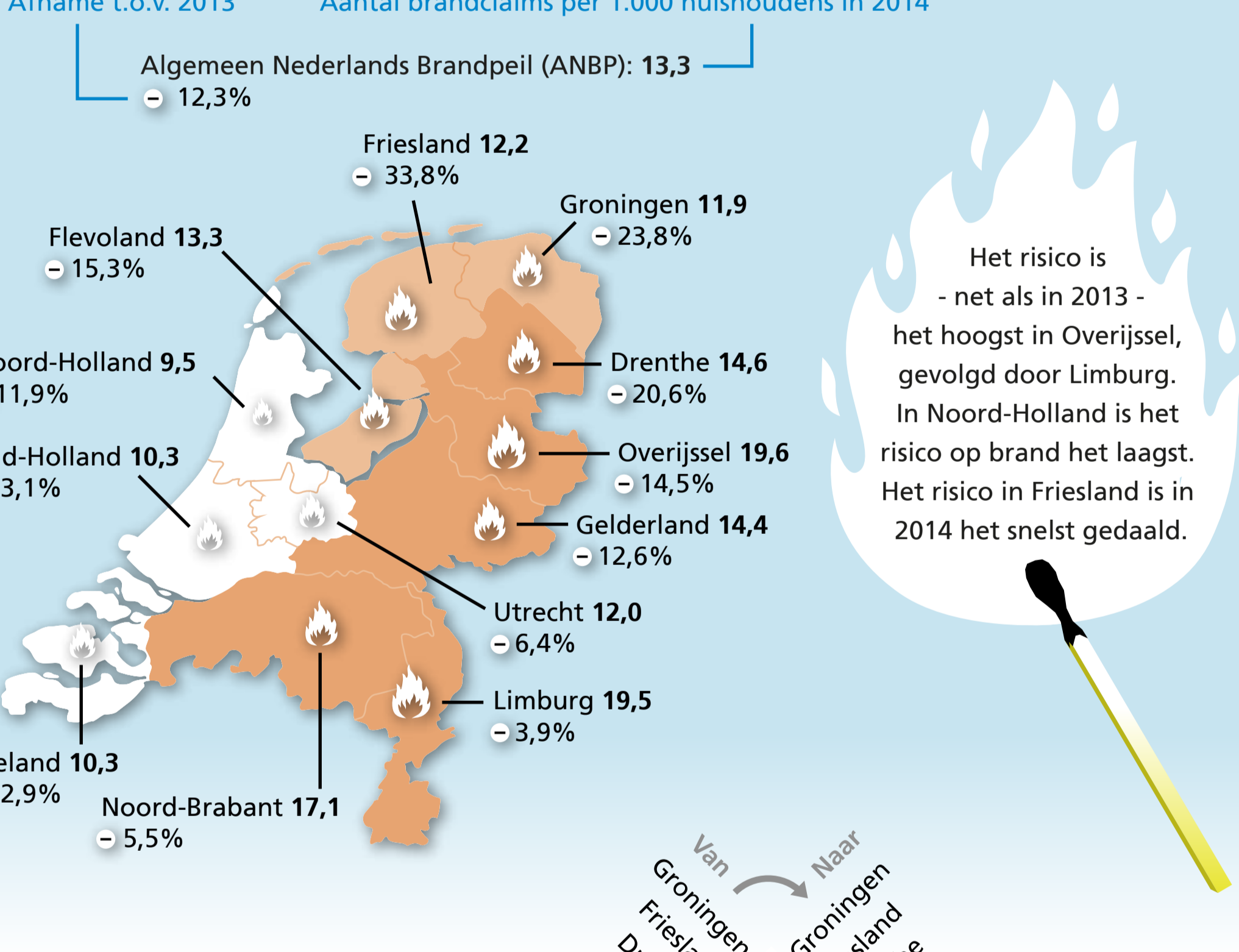
### DEFECT APPARAAT ZORGT VOOR MEESTE BRANDEN

Maar liefst de helft van de branden wordt veroorzaakt door een verkeerd gebruik van of een defect aan een apparaat. Denk aan een doorgebrand lampje in een vaatwasmachine of kortsluiting in de magnetron.

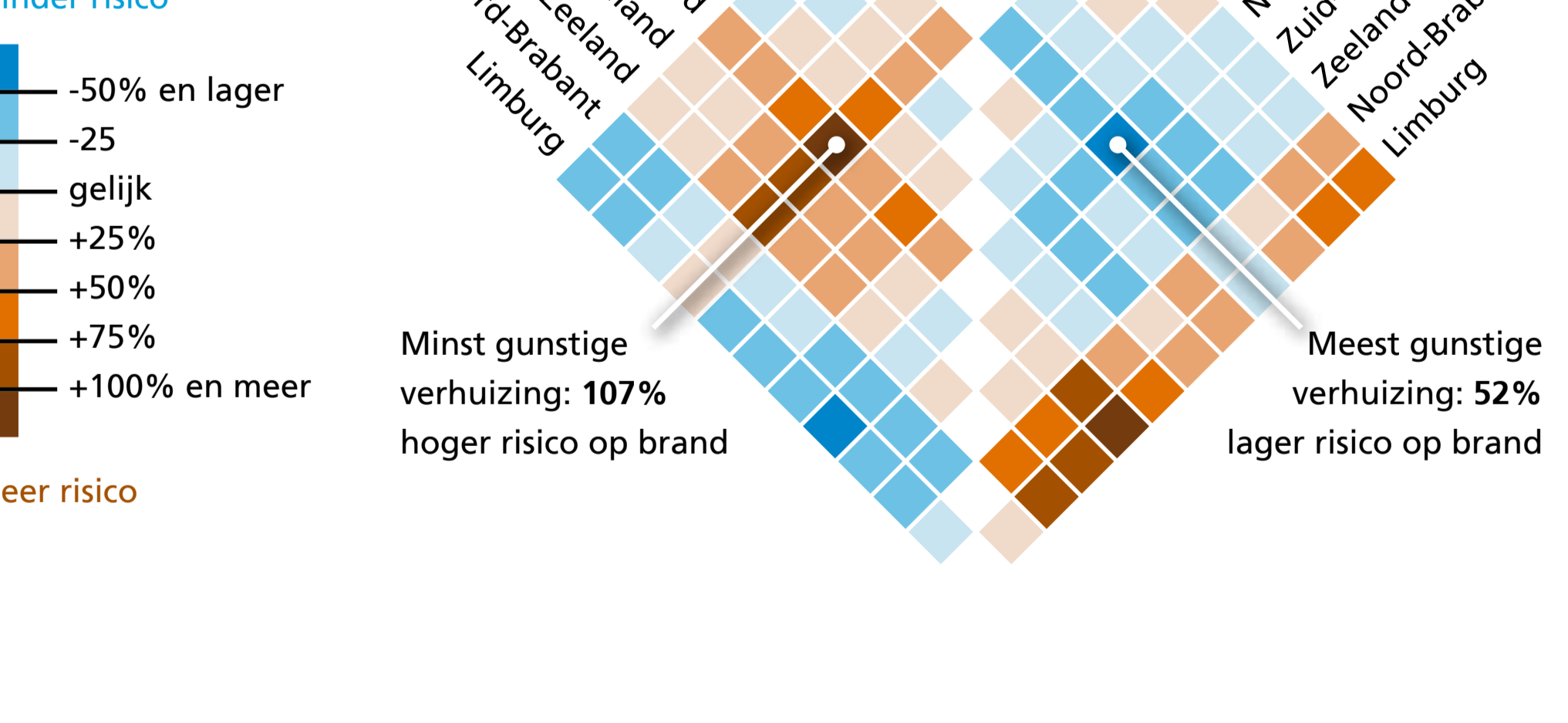
### Schadeorzaken binnenbranden woningen



### BRANDRISICO PER PROVINCIE



### RISICOVERANDERING BIJ VERHUIZING

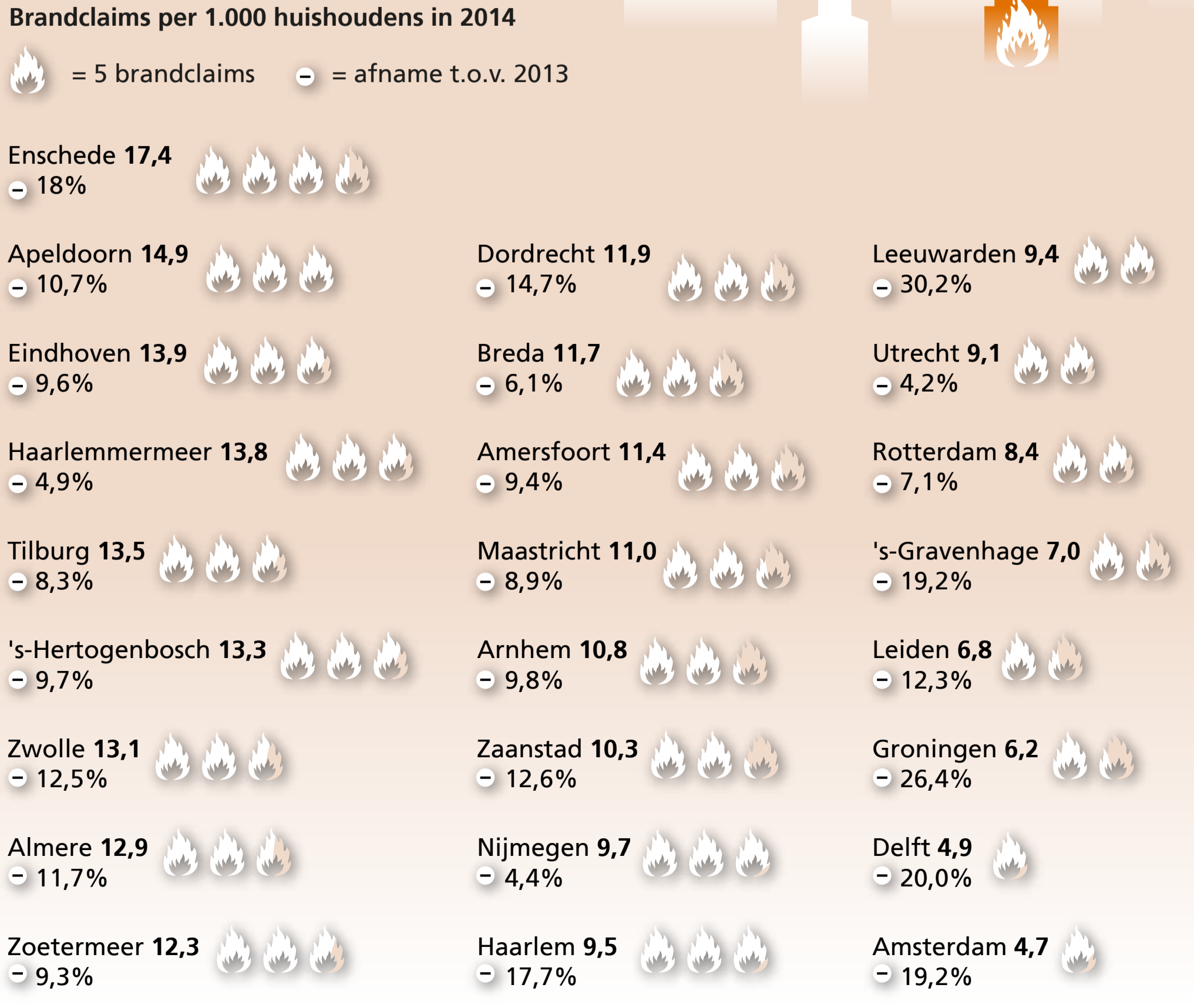


### BRANDCLAIMS GEMEENTEN

Met ten minste 50.000 huishoudens

#### Brandrisico het laagst in stedelijke gebieden

Het brandrisico is het hoogst in Enschede, waar het brandrisico met 17,4 claims per 1.000 huishoudens 4,1 hoger ligt dan het landelijk gemiddelde. In Amsterdam is het risico het laagst, net als vorig jaar. Het Algemeen Nederlands Brandpeil (ANBP) komt in 2014 uit op 13,3.



### PERSOONLIJKE HULPVERLENING NA EEN BRAND

Stichting Salvage biedt namens brandverzekeraars persoonlijke hulp na een calamiteit (bijvoorbeeld door tijdelijk onderdak te regelen) en probeert de schade zoveel mogelijk te beperken.

#### Inschakeling stichting Salvage in 2014

