

## Risicomonitor Verkeer 2015

### Verzekeraars en veiligheid: vanzelfsprekend!

Een veilige samenleving is in het belang van iedereen. Verzekeraars dragen bij aan veiligheid door samen met andere partijen kennis te delen en krachten te bundelen. De focus ligt daarbij op twee onderdelen van het veiligheidsbeleid die voor consumenten van groot belang zijn: veiligheid onderweg en veiligheid in en rond het huis. Om te laten zien waar de veiligheid in Nederland verder kan worden vergroot, brengt het Verbond van Verzekeraars jaarlijks Risicomonitoren uit. In deze Risicomonitor Verkeer brengen we in kaart waar en wanneer aanrijdingen zich voordoen en wat belangrijke oorzaken zijn. Hiervoor heeft het Verbond een analyse gemaakt van miljoenen schadeclaims die (auto)verzekeraars de afgelopen vijf jaar hebben geregistreerd in het Centraal Informatie Systeem (CIS). Met deze gegevens kunnen verzekeraars, en zeker ook overheden, wegbeheerders en verkeersveiligheidsorganisaties, hun voordeel doen en initiatieven ontplooiën om de verkeersveiligheid verder te verbeteren.

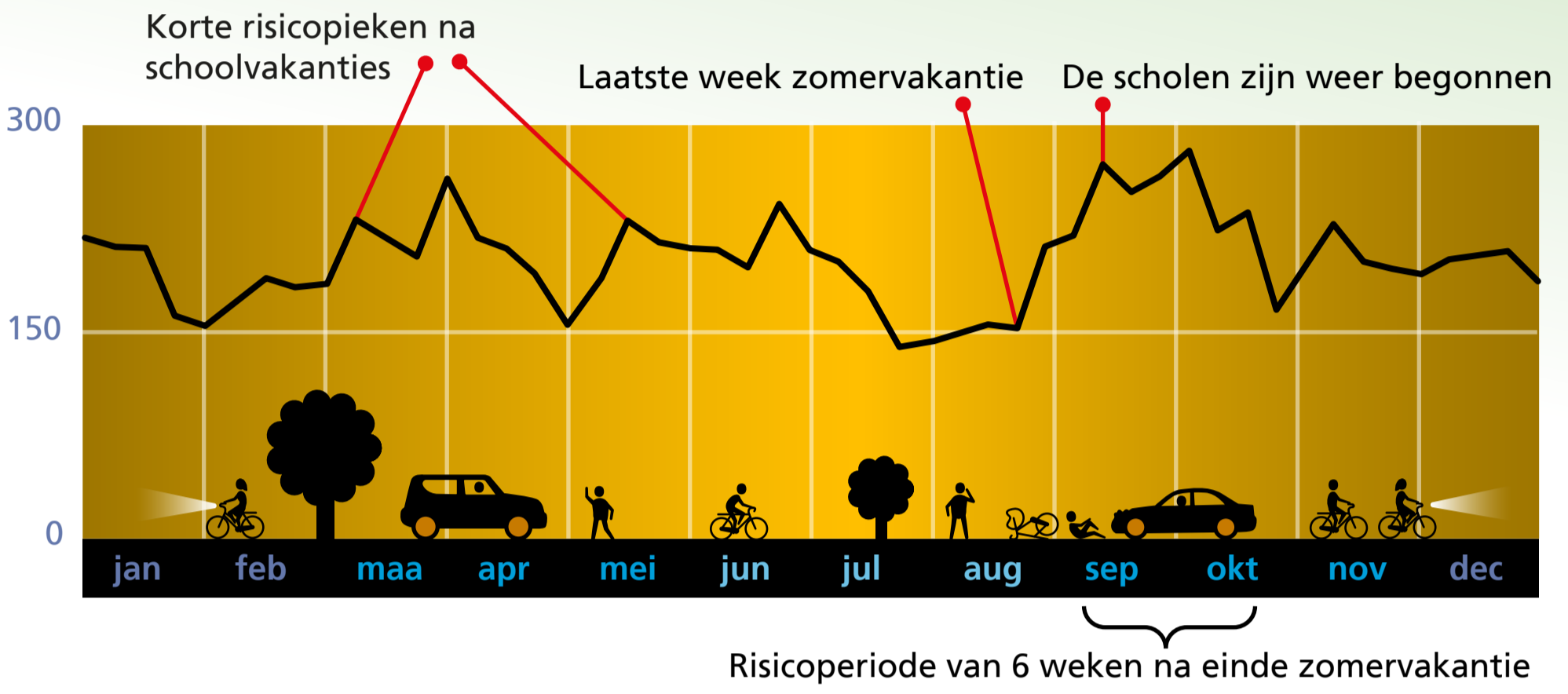
### CLAIMS PER WEEK 2014

#### Totaal wekelijkse verkeersclaims 2010-2014



Bron: CVS / CIS

#### Wekelijks aantal aanrijdingen auto tegen voetganger/fietser 2014

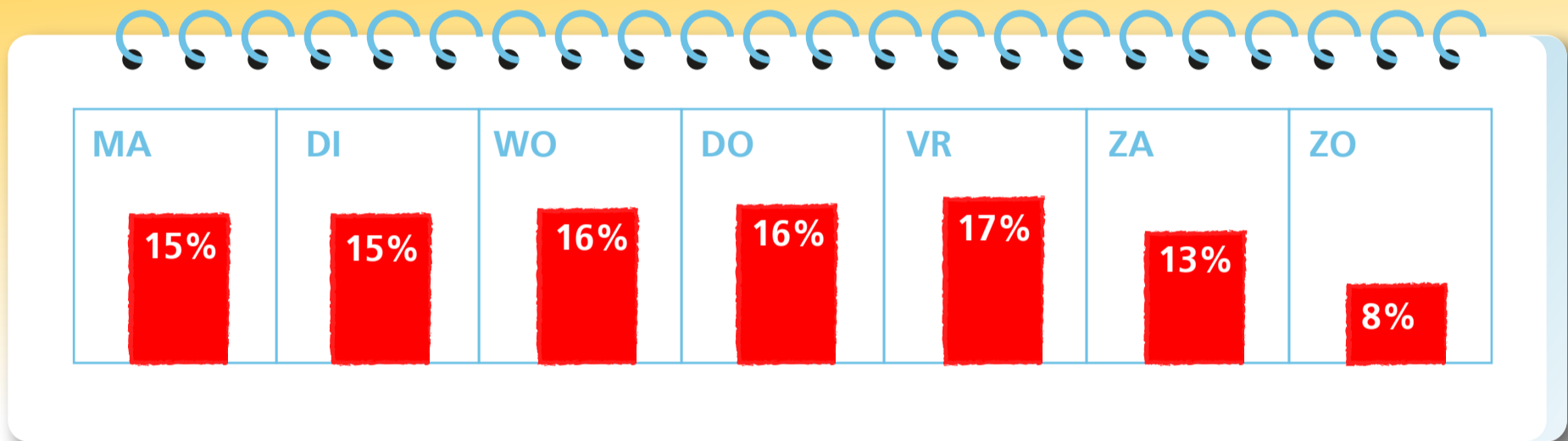


Bron: CVS / CIS

### ZONDAG IS DE VEILIGSTE DAG

#### Verkeersrisico per weekdag 2010 - 2014

Percentage van het totaal aantal claims per week



Bron: CVS / CIS

### RISICO MET SPITZON

#### Ochtendspits

Circa 500 meer aanrijdingen op een werkdag (20% meer)

De gevolgen van een laaghangende zon tijdens de spits

#### Avondspits

7% meer aanrijdingen met dieren

Circa 17% meer aanrijdingen met voetgangers/fietzers

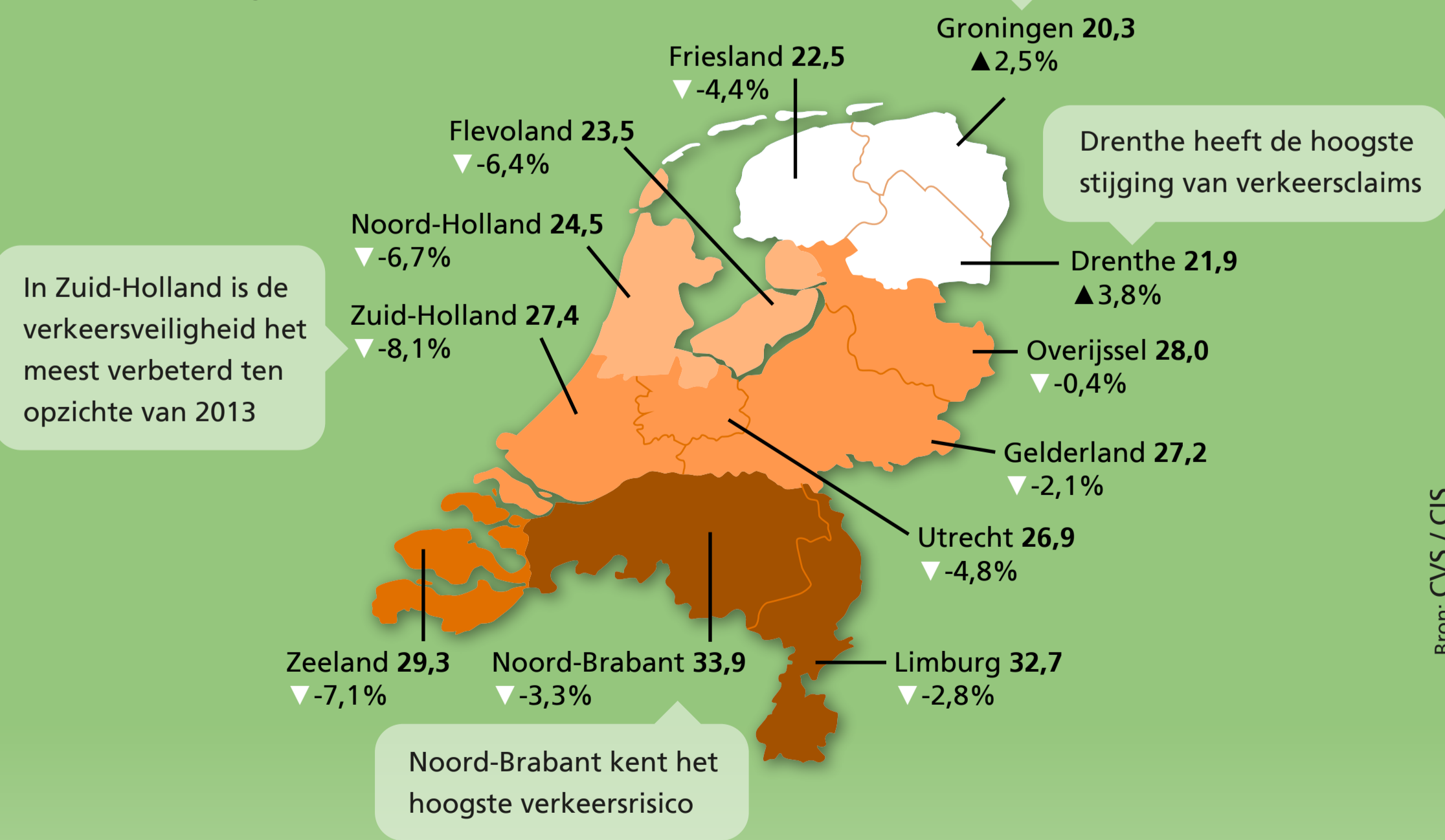
Bron: CVS / CIS / KNMI

### VERKEERSCLAIMS PER PROVINCIE

#### Aantal claims per 1.000 personen (2014)

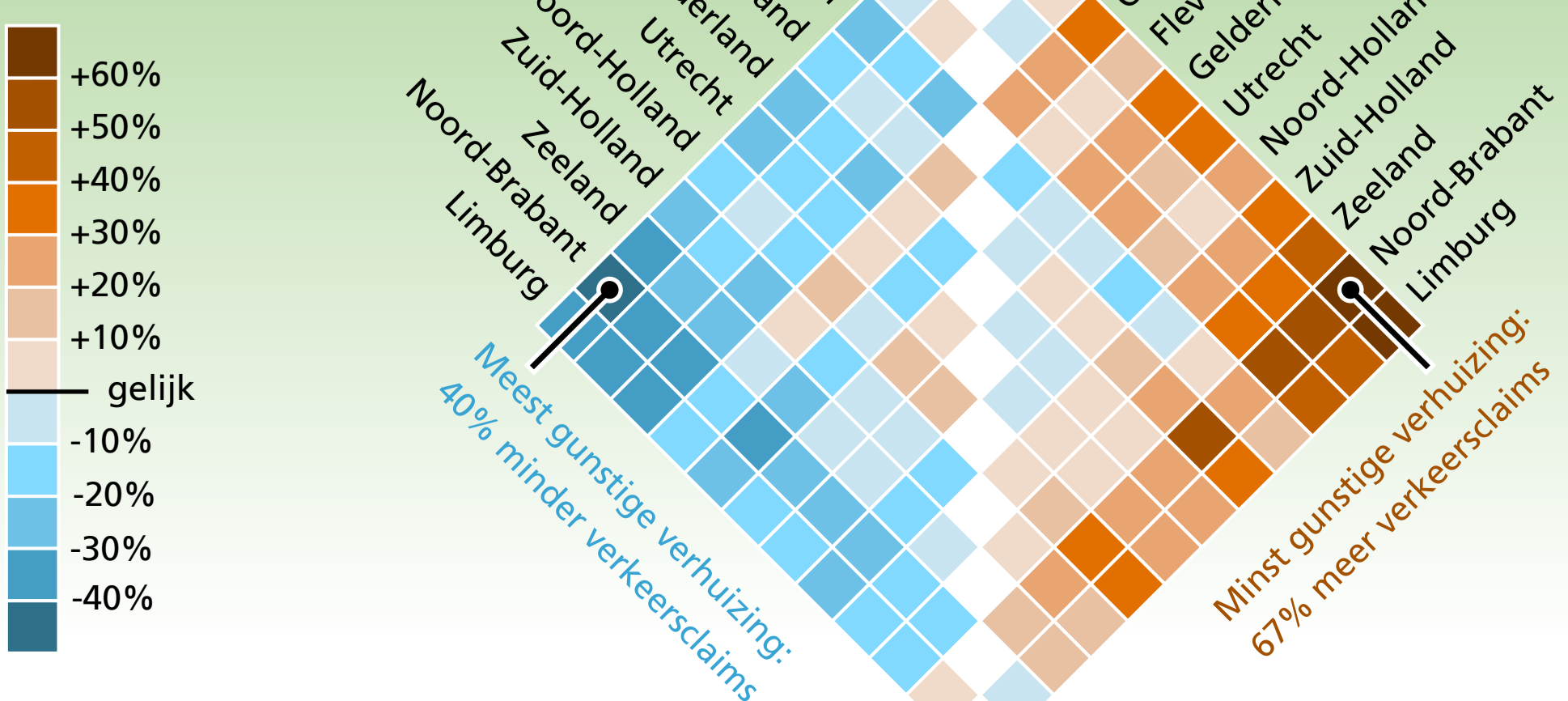
▲ % stijging t.o.v. 2013

▼ % daling t.o.v. 2013



Bron: CVS / CIS

### RISICOVERANDERING BIJ VERHUIZING



Bron: CVS / CIS