

# 47 miljoenenbranden

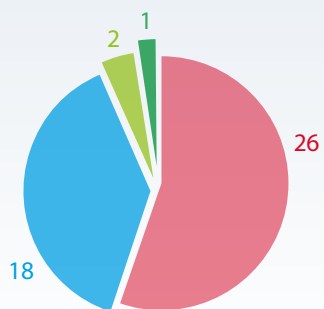
## 1<sup>e</sup> halfjaar 2019 met inschakeling van Salvage

Classificatie bij eerste inzet brandweer

Bestemming pand

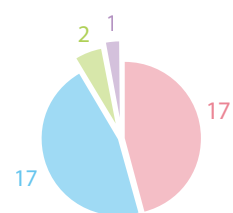
Aantal per maand

Aantal meldingen per veiligheidsregio in 2019



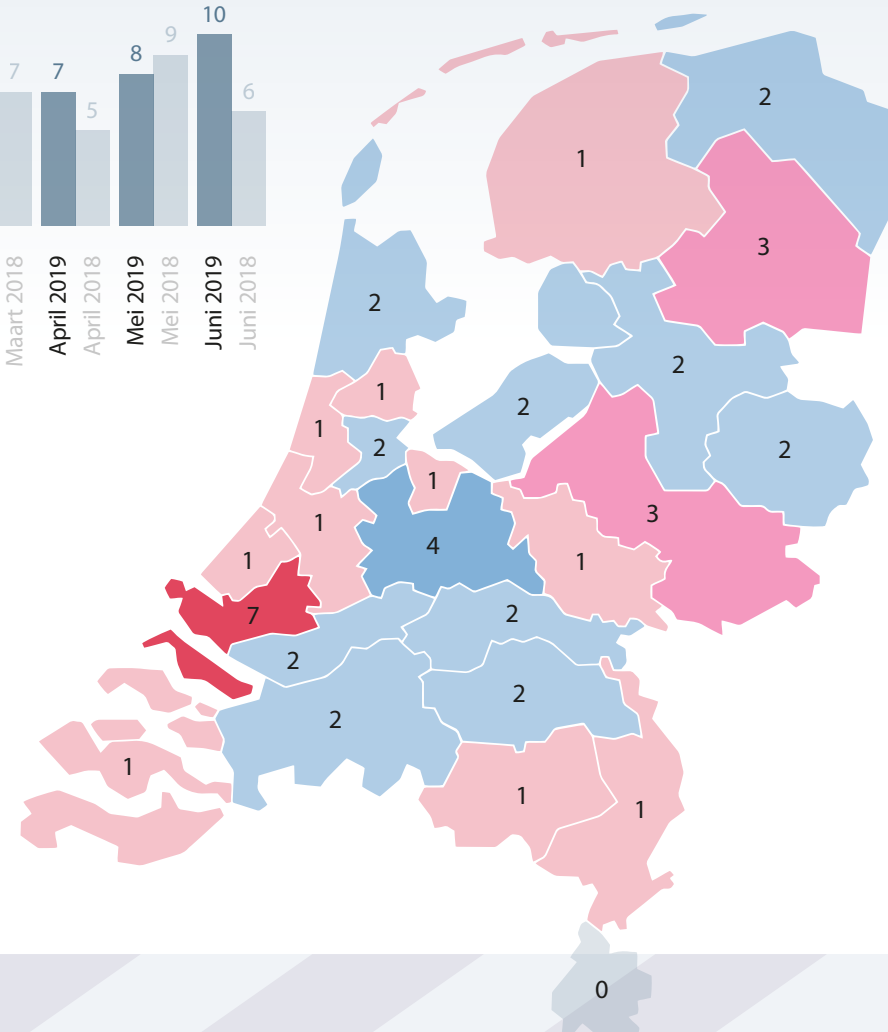
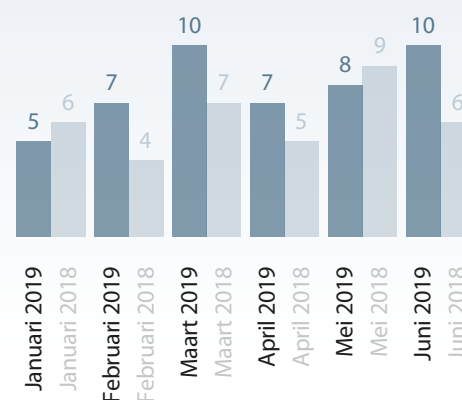
1e halfjaar 2019

Bestemming pand	2019	2018
Bedrijf - algemeen	46,8%	51,4%
Bedrijfsverzamelgebouw	10,6%	10,8%
Woonhuis	12,7%	2,7%
Horeca	4,3%	2,7%
Sportcomplex	4,3%	0%
Boerderij - stalbrand	4,3%	5,4%
Boerderij - schuur (agrarisch)	4,3%	2,7%
Opslag - schuur (bij woonhuis)	4,3%	0%
Opslagruimte	2,1%	5,4%
Combi woonhuis/Horeca	2,1%	0%
Winkel	2,1%	0%
Zwembad	2,1%	0%
Combi woonhuis/Bedrijf	0%	5,4%
Onderwijs	0%	5,4%
Kerk	0%	2,7%
Parkeergarage	0%	2,7%
Zorginstelling	0%	2,7%



1e halfjaar 2018

- Brand - zeer grote brand
- Brand - grote brand
- Brand - middelbrand
- Brand - kleine brand
- Bliksem - grote brand



Stichting **Salvage**

eerste hulp namens verzekeraars